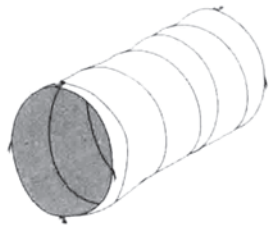


PlayWorld

Instruction / Anleitung / Montage Krabello TUNNELO



1.

RELEASE THE
TUNNEL FROM
CONNECTOR.

LÖSEN SIE DEN
TUNNEL VON DER
VERBINDUNG.

DEGAGER LE
TUNNEL DU
CONNECTEUR.

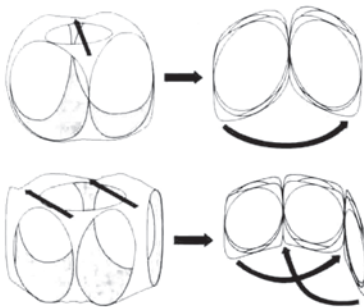


2.

COLLAPSE AND TIE
THE TUNNEL.

ZUSAMMENDRÜCKEN
UND DEN TUNNEL
ZUSAMMENBINDEN.

AFFAISSEUR ET
ATTACHER LE
TUNNEL.

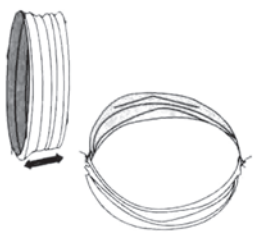


3.

PUSH TO OPPOSITE
CORNER AND
FLATTEN THE
CONNECTOR.

AUF DIE
GEGENÜBERLIEGENDE
ECKE DRÜCKEN UND
DIE VERBINDUNG
FLACH DRÜCKEN.

POUSSER VERS LES
ANGLÉS OPPOSES
ET APLATIR LE
CONNECTEUR.



4.

FINISH.

FERTIG

PRET.

CAUTION:

PAY ATTENTION ON SETTING UP THE STRUCTURE, THERE IS A SUDDEN OPENING ACTION BY THE SPRING DEVICE. ALL CHILDREN SHOULD BE SUPERVISED BY ADULT WHEN SETTING UP AND FOLDING. DO NOT USE IF THE PRODUCT IS DAMAGED.

VORSICHT:

GEHEN SIE VORSICHTIG BEIM AUFSTELLEN DES GERÜSTES VOR. MANCHE TEILE ÖFFNEN SICH PLÖTZLICH DURCH FEDERKRAFT. KINDER SOLLTEN BEI AUF-UND ABBAU VON EINEM ERWACHSENEN BEAUFICHTIGT WERDEN. VERWENDEN SIE DAS PRODUKT NICHT, WENN DIESES BESCHÄDIGT IST.

ATTENTION:

FAIRE ATTENTION EN INSTALLANT LA STRUCTURE QUI COMPORTE UNE OUVERTURE SOUDAINNE A RESSORT. LES ENFANTS DEVRAIENT INSTALLER ET REPLIER LA STRUCTURE SOUS LA SUPERVISION D'UN ADULTE. NE PAS UTILISER CE PRODUIT S'IL EST ENDOMMAGE.