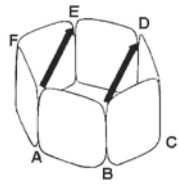


# PlayWorld

## Instruction / Anleitung / Montage Krabello Würfel



**1.**

PUSH CORNER A & B  
TOWARDS E & D.

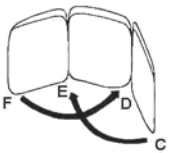
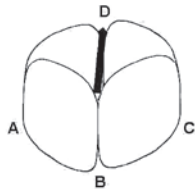
ECKEN A & B IN  
RICHTUNG E & D  
DRÜCKEN.

POUSSER LES  
ANGLES A ET B  
VERS E ET D.

PUSH CORNER B  
TOWARDS D.

DRÜCKEN SIE ECKE B  
IN RICHTUNG D.

PUSSER L'ANGLE B  
VERS D.

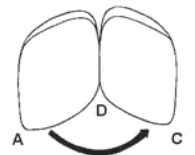


**2.**

FOLD CORNER F  
TOWARDS D. AND  
CORNER C TOWARDS  
E.

FALTEN SIE ECKE F IN  
RICHTUNG D. UND  
ECKE C IN RICHTUNG  
E.

PLIER L'ANGLE F  
VERS D ET L'ANGLE  
C VERS E.



FOLD CORNER A  
TOWARDS C.

FALTEN SIE ECKE A  
IN RICHTUNG C.

PLIER L'ANGLE A  
VERS C.

RIGHT HAND  
RECHTE HAND  
MAIN GAUCHE

LEFT HAND  
LINKE HAND  
MAIN DROITE

**3.**

POINT THE  
STRUCTURE TOWARDS  
GROUND.

DAS GERÜST AUF  
DEN BODEN  
AUSRICHTEN.

POINTER LA  
STRUCTURE VERS  
LE SOL.



LEFT HAND  
LINKE HAND  
MAIN DROITE

RIGHT HAND  
RECHTE HAND  
MAIN GAUCHE

**4.**

HOLD THE CORNER  
OF THE FLATTENED  
STRUCTURE AND  
BEND TOWARDS  
CENTER.

HALTEN SIE DIE ECKE  
DES FLACHEN  
GERÜSTES UND  
DRÜCKEN SIE DIESE  
IN RICHTUNG MITTE.

TENIR LE COIN DE  
LA STRUCTURE  
APPLATIE ET LE  
COURBER VERS  
LE CENTRE.



**5.**

TWIST THE  
STRUCTURE BY  
RIGHTHAND UNDER  
LEFT HAND, TO FORM  
THE THIRD LOOP.

DREHEN SIE DAS  
GERÜST MIT DER  
RECHTEN HAND  
UNTER DIE LINKE  
HAND, UM DIE  
DRITTE SCHLAUFE  
ZU FORMEN.

TOURNER LA  
STRUCTURE DE LA  
MAIN DROITE SOUS  
LA MAIN GAUCHE  
POUR FORMER LE  
TROISIEME ANNEAU.



**6.**

COLLAPSE THE THREE  
LOOPS TOGETHER  
AND FINISH.

DRÜCKEN SIE DIE  
SCHLAUFEN  
ZUSAMMEN,  
UND FERTIG.

APLATIR LES  
TROIS ANNEAUX ET  
LE JEU EST PRET.

