

HOCH³

Das Undercover-Strategiespiel

Le jeu de stratégie d'infiltration

Il gioco di strategia sotto copertura



6+ | 2-4





Inhalt: 1 Spielbrett, 10 große Spielfiguren, 15 kleine Spielfiguren, Anleitung

Es gibt auch die Möglichkeit, ein Anleitungs-Video anzuschauen. Gehe einfach auf www.bls.net/Anleitungen und klicke auf das entsprechende Spiel!



Ziel

Ziel ist es durch Schieben und Covern (Verdecken) der Spielfiguren, 2 Sätze von jeweils 3 Spielfiguren der gleichen Farbe, waagrecht, senkrecht oder diagonal in einer Reihe zu positionieren.

Vorbereitung

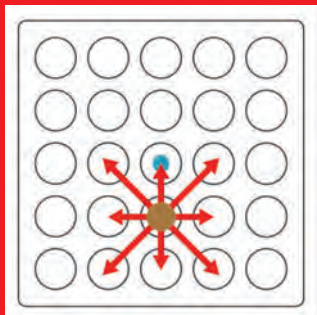
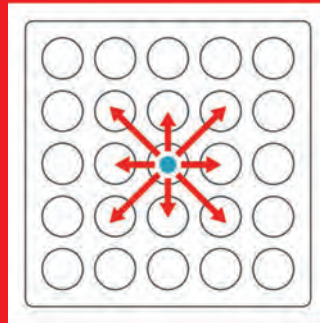
Befestige vor dem ersten Spiel die rutschfesten Schaumstofffüße an den unteren Ecken des Spielbretts. Bereite das Spiel für 2 Spieler wie dargestellt vor. Die kleinen, bunten Spielfiguren können willkürlich innerhalb der drei mittleren Reihen platziert werden, solange nicht drei der gleichen Farbe in einer Reihe stehen, egal in welcher Richtung.

Für 3 oder 4 Spieler, siehe „Spielmöglichkeiten für 3 bis 4 Spieler“



Spielen

Bewegung der kleinen Spielfiguren: Man kann eine kleine Figur jeweils um ein Feld in beliebiger Richtung verschieben, sofern dieses Feld frei ist.



Bewegung großer Spielfiguren:

Man kann eine große Spielfigur jeweils um ein Feld in beliebiger Richtung verschieben, sofern dieses Feld frei ist oder mit einer kleinen Spielfigur belegt ist. Falls man eine große Spielfigur zu einem Feld bewegt, auf dem eine kleine Spielfigur steht, so wird die große Spielfigur über die kleine gestülpt.

Wenn man eine große Spielfigur verschiebt, unter der sich eine kleine Spielfigur befindet, hat man **3** Möglichkeiten:

1

Die große Spielfigur wird angehoben und auf ein angrenzendes, freiliegendes Feld verschoben.



2

Die große Spielfigur wird angehoben und über eine andere kleine Figur eines angrenzenden Feldes gestülpt.



3

Verschiebe sowohl die große (als auch die kleine) Spielfigur auf ein angrenzendes Feld.

Hinweis: Eine Verschiebung entspricht einem Zug und Spieler können nach diesem Zug nicht die große Spielfigur anheben und gewinnen, da das Anheben selbst als Zug gewertet wird.

2 Möglichkeiten zum Punkten/Gewinnen

1

Eine kleine Spielfigur wird so verschoben, dass sich 3 gleichfarbige in einer Reihe befinden.



2

Es werden 1, 2 oder 3 große Spielfiguren angehoben, um 3 kleine Spielfiguren der gleichen Farbe in einer Reihe freizulegen.



Wenn Du punktest, entferne die 3 farbigen Spielfiguren vom Brett und lege sie vor Dich hin. Der nächste ist an der Reihe! Gewonnen hat der, der am Ende die meisten Figuren besitzt.

Freilegen

Wenn man an der Reihe ist und meint, dass in einer Reihe 3 gleichfarbige kleine Spielfiguren vorhanden, aber verdeckt sind, kann man die großen Spielfiguren (bis zu 3 nebeneinander stehende in einem Zug) anheben, unter denen man die 3 kleinen, gleichfarbigen Spielfiguren vermutet. Man muss dem Gegner die Möglichkeit geben, die freigelegten Spielfiguren zu sehen.

- Falls man richtig lag, gewinnt man die 3 Figuren. Diese werden vom Brett genommen und vor sich hin gelegt. Die großen Spielfiguren werden an den gleichen Platz, wie zu Beginn des Zuges platziert. Der Zug ist damit beendet und der nächste Spieler ist an der Reihe!
- Falls man falsch lag, werden die großen Spielfiguren wieder an ihren ursprünglichen Platz zurück gelegt. Als Strafe muss man 1x Aussetzen.

Hinweis: Sobald eine Figur berührt worden ist, muss man sie auch anheben. Das Hochheben zählt als vollständiger Zug.

Spielmöglichkeiten für 3 bis 4 Spieler:

Einfaches Spiel:

Es werden 4 große Spielfiguren weggenommen und das Spielbrett wie auf der rechten Abbildung vorbereitet. Die kleinen Figuren können innerhalb der 3 mittleren Reihen beliebig platziert werden - 1 Spielfigur pro Feld - solange sich nicht 3 der gleichen Farbe in einer Reihe befinden. Ansonsten gelten alle Regeln des 2-Spieler-Moduses.

3 Spieler:

Das Spielbrett wird wie in der rechten Abbildung aufgebaut. Die kleinen Spielfiguren können innerhalb der 3 mittleren Reihen beliebig platziert werden - 1 Spielfigur pro Feld - solange sich nicht 3 der gleichen Farbe in einer Reihe befinden. Ansonsten gelten alle Regeln des 2-Spieler-Moduses.

4 Spieler:

Das Brett wird wie für 3 Spieler vorbereitet. Es gelten alle Regeln des 2-Spieler-Modus, man kann aber auch in 2er Teams spielen. Man setzt sich so hin, dass sich beide Partner jeweils gegenüber sitzen.





Composants : plateau de jeu, 10 grosses pièces, 15 petites pièces, règles de jeu

Si vous souhaitez apprendre le jeu en regardant une courte vidéo au lieu de lire les règles, veuillez visiter www.bls.net puis cliquez sur «Instructions» en haut de la page.



Objectiv

Le joueur qui arrive à aligner 3 fois 3 petites pièces de la même couleur gagne!

Préparation

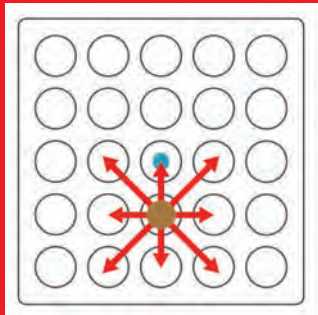
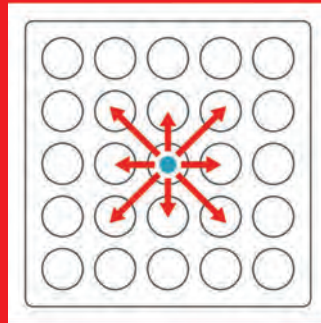
La première fois que vous jouez, collez les pieds en mousse antidérapante sur les coins de la face inférieure du plateau de jeu. Pour le jeu à 2 joueurs, préparez comme indiqué. Les petites pièces peuvent être placés au hasard dans les trois rangées centrales tant qu'il n'y en a pas trois dans une rangée de la même couleur dans n'importe quelle direction.

Pour les jeux à 3 ou 4 joueurs, voir «autres jeux».



Jouer

Déplacement des petites pièces : Une petite pièce peut être déplacé d'une case dans n'importe quelle direction tant que cette case est disponible. Cela inclut les cases occupées précédemment par les grosses pièces au début du jeu.



Mouvement des grosses pièces: Une grosse pièce peut être déplacée d'une case dans n'importe quelle direction tant que cette case est disponible ou occupée par une petite pièce. Les joueurs peuvent déplacer n'importe quelle grosse pièce à tout moment. Si vous déplacez une grosse pièce sur un case occupée par une petite pièce, la grosse pièce est placée au-dessus de la petite pièce. C'est ce qu'on appelle le « kloaking (cacher)».

Lorsque vous déplacez une grosse pièce qui cache une petite pièce, vous avez **3** choix:

1

Soulevez la grosse pièce et déplacez-la seule vers une case adjacente disponible.



2

Soulevez la grosse pièce et placez-la sur une autre petite pièce sur une case adjacente.

3

Faites glisser la grosse pièce avec la petite pièce en dessous sur une case adjacente disponible.



Remarque: Un déplacement correspond à un tour complet et les joueurs ne peuvent pas utiliser le même tour pour soulever la grosse pièce et révéler une potentielle victoire.

2 façons de marquer des points

1

Déplacez une petite pièce de sorte que 3 de la même couleur soient alignées.



2

Soulevez 1, 2 ou 3 grosses pièces pour dégager 3 petites pièces de la même couleur dans une rangée.



Lorsque vous marquez des points, retirez les 3 pièces correspondantes du plateau et placez-les près de vous. Ceci marque la fin de votre tour.

DEVOILER UNE PIÈCE CACHEE PENDANT VOTRE TOURSI

à votre tour, vous pensez qu'il y a 3 petites pièces de la même couleur dans une rangée, mais «cachées», vous pouvez soulever toutes les grosses pièces sous lesquelles se cachent à votre avis les petites pièces de la même couleur. Vous devez permettre à votre adversaire de voir les pièces qui ont été dévoilées.

- ▶ Si vous avez raison, les 3 points comptent. Retirez-les petites pièces du plateau et placez-les près de vous. Placez les grosses pièces que vous avez déplacées précédemment là où elles étaient au début de votre tour. Ceci marque la fin de votre tour.
- ▶ Si vous vous trompez, placez toutes les grosses pièces que vous avez déplacées là où elles étaient au début de votre tour. En punition pour cette erreur, votre adversaire est autorisé à effectuer 2 tours consécutifs.

Remarque: Une fois que vous touchez une pièce, vous devez la déplacer. Dévoiler une pièce cachée compte comme un tour.

Autres Jeux

Version plus facile

Retirez 4 gros pièces et installez le plateau de jeu comme indiqué à droite. Les petites pièces de jeu peuvent être placées au hasard dans les 3 rangées centrale comme indiqué: 1 par case, tant qu'il n'y en a pas 3 de la même couleur dans une rangée. Toutes les autres règles du jeu à 2 joueurs s'appliquent.



Jeu à 3 joueurs

Installez le plateau de jeu comme indiqué à droite. Les petites pièces de jeu peuvent être placées au hasard comme indiqué: 1 par case, tant qu'il n'y en a pas 3 dans une rangée de la même couleur. Toutes les autres règles du jeu à 2 joueurs s'appliquent.



Jeu à 4 joueurs

Installez le plateau de jeu comme décrit dans le jeu à 3 joueurs. Toutes les autres règles du jeu à 2 joueurs s'appliquent, sauf que vous jouez à ce jeu par équipes de 2. Asseyez-vous de sorte que votre partenaire soit en face de vous.



Componenti: tabellone, 10 pezzi grandi 15 piccoli pezzi, regole

Se preferisci imparare a giocare guardando un breve video invece di leggere queste regole, visita il sito www.bls.net e clicca su „Istruzioni“ nella parte superiore della pagina.



Oggetto

Sii il primo ad allineare 2 set di 3 pezzi piccoli dello stesso colore e vinci!

Preparazione

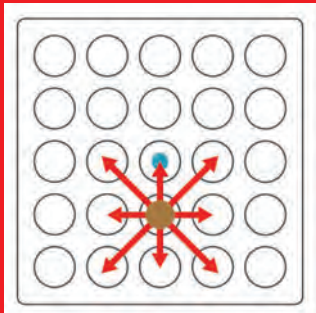
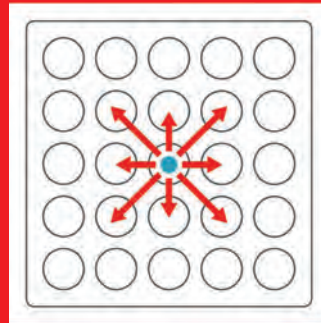
La prima volta che giochi, attacca i piedini in gommapiuma antiscivolo agli angoli della parte inferiore del tabellone. Per la partita a 2 giocatori, prepara come illustrato. I pezzi piccoli possono essere posizionati casualmente all'interno delle tre file centrali purché non ce ne siano tre di fila dello stesso colore in qualsiasi direzione.

Per partite a 3 o 4 giocatori, vedi "ALTRI GIOCHI".



Gambeplay

Movimento dei pezzi piccoli:
Un pezzo piccolo può essere spostato di uno spazio in qualsiasi direzione purché lo spazio sia aperto. Ciò include gli spazi precedentemente occupati dai pezzi grandi all'inizio del gioco.



Movimento dei pezzi grandi:

Un pezzo grande può essere spostato di uno spazio in qualsiasi direzione purché quello spazio sia libero o sia occupato da un pezzo piccolo. I giocatori possono spostare qualsiasi pezzo grande in qualsiasi momento. Se sposti un pezzo grande in uno spazio occupato da un pezzo piccolo, il pezzo grande viene posizionato sopra il pezzo piccolo. Questa azione si chiama „kloak“ (coprire).

Quando sposti un pezzo grande che sta coprendo un pezzo piccolo, hai **3** opzioni:

1

Solleva il pezzo grande e spostalo da solo in uno spazio libero adiacente.



2

Solleva il pezzo grande e posizionalo sopra un altro pezzo piccolo su uno spazio adiacente.

3

Fai scorrere sia il pezzo grande sia il pezzo piccolo sotto di esso su uno spazio adiacente libero.



Nota: ogni mossa corrisponde a un turno completo e i giocatori non possono usare lo stesso mossa per sollevare il pezzo grande e potenzialmente rivelare una vittoria.

2 modi per fare punti

1

Muovi un pezzo piccolo in modo che 3 dello stesso colore siano in fila.



2

Sollevere 1, 2 o 3 pezzi grandi per sbloccare 3 pezzi piccoli dello stesso colore in una riga.



Quando fai punti, rimuovi i 3 pezzi corrispondenti dal tabellone e posizionaliteli vicino a te. Questo terminerà il tuo turno.

Scoprire durante il tuo turno

Se nel tuo turno ritieni che ci siano 3 piccoli pezzi dello stesso colore di fila, ma coperti, puoi sollevare tutti i pezzi grandi che ritieni siano sovrapposti ai 3 pezzi piccoli dello stesso colore. Devi consentire al tuo avversario di vedere i pezzi non coperti.

- ▶ Se hai ragione, segna/guadagna 3 piccoli pezzi. Toglili dal tabellone e posizionali vicino a te. Posiziona tutti i pezzi che hai sollevato indietro nel punto in cui erano all'inizio del tuo turno. Questo termina il tuo turno.
- ▶ Se sbagli, riposiziona i pezzi più grandi che hai sollevato nel punto in cui erano all'inizio del tuo turno. La penalità per un errore è che ora al tuo avversario è permesso fare 2 turni di fila.

Nota: Una volta toccato un pezzo, è obbligatorio spostarlo. Scoprire conta come un turno.

Altri giochi

Gioco più semplice

Rimuovi 4 pezzi grandi e prepara il tabellone come mostrato a destra. I pezzi piccoli possono essere posizionati casualmente all'interno delle 3 file del giocatore come mostrato, 1 per spazio, purché non ce ne siano 3 dello stesso colore nella stessa fila. Per il resto si applicano tutte le altre regole del gioco a 2 giocatori.



Gioco per 3 giocatori

Prepara il tabellone come mostrato a destra. I pezzi piccoli possono essere posizionati casualmente come mostrato, 1 per spazio, purché non ce ne siano 3 dello stesso colore nella stessa fila. Per il resto si applicano tutte le altre regole del gioco a 2 giocatori.



Gioco per 4 giocatori

Prepara il tabellone come per il gioco a 3 giocatori. Si applicano tutte le regole del gioco a 2 giocatori, con la sola differenza che si gioca a squadre di 2. Siediti in modo che il tuo partner sia di fronte a te.



ACHTUNG! Nicht geeignet für Kinder unter 36 Monaten. Kleine Teile. Erstickungsgefahr. Adresse aufbewahren.

ATTENZIONI! Ne convient pas aux enfants de moins de 36 mois. Contient des pièces de petite taille pouvant être avalées. Adresse à conserver.

ATTENZIONE! Non adatto per bambini sotto i 36 mesi. Contiene parti/pezzi piccoli. Pericolo di soffocamento. Conservare l'indirizzo.

BLS GmbH
Kopernikusstr. 1
74670 Forchtenberg
Germany

