



Profi

Pogo



Hüpf-Spaß und Gleichgewichtstraining

Anwendung/Gebrauch:

Während des Gebrauchs wird Schutzausrüstung empfohlen: Helm, sowie Schutzprotektoren für Ellbogen, Knie, Handgelenke und Handflächen. Rutschige Schuhe, Schuhe mit Absätzen, Brillen oder auch Kopfhörer vor Gebrauch ablegen. Den Profi Pogo nicht in der Nähe von Fußgängern und Straßen benutzen. Von unebenen, nassen und rutschigen Böden fern bleiben. Der Profi Pogo erfordert gewisse Geschicklichkeit und Training. Selbstüberschätzung kann zu Unfällen führen. Übung macht den Meister!

Pflege:

Das Gerät trocken aufbewahren, um es vor Rost und Korrosion zu schützen. Keine Veränderungen an dem Profi Pogo vornehmen. Mit gewöhnlichen Waschmitteln und Wasser reinigen, mit einem trockenen Tuch abreiben.

Montage:

Die Griffstange sowie die Fußrasten werden mit jeweils 4 Schrauben befestigt. Bei der Montage der Fußrasten alle Schrauben zuerst ansetzen und immer nach 2-3 Umdrehungen zur nächsten Schraube wechseln um die Schrauben gleichmäßig anzuziehen. Die dünnen Schrauben sind für die Griffstange vorgesehen.

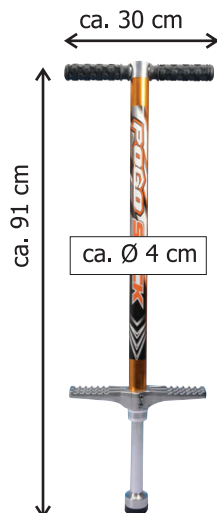
Wartung:

Die Schrauben an Griffstange und Fußrasten regelmäßig nachziehen und bei Bedarf ersetzen.


ACHTUNG!

- Anleitung vor Gebrauch sorgfältig durchlesen und sicher aufbewahren.
- Gerät nur unter Aufsicht von Erwachsenen benutzen und von Erwachsenen montieren lassen.
- Falsche Anwendung kann ernsthafte Verletzungen verursachen!
- Den Profi Pogo vor jeder Benutzung untersuchen und jedes abgenutzte, defekte und fehlende Teil ersetzen.
- In regelmäßigen Abständen alle Schrauben auf Festigkeit überprüfen und bei Bedarf neu anziehen gegebenenfalls die Schrauben ersetzen.
- Fester Fuß- und Handkontakt ist in jedem Falle sicher zu stellen.
- Die Landung auf dem Kopf oder Nacken kann ernste Verletzungen, Lähmung oder Tod verursachen.
- Für Kinder unter 36 Monaten nicht geeignet. Kleine Teile. Erstickengefahr.

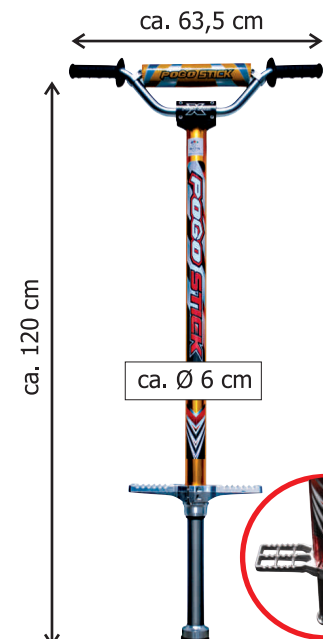
Material: Stahl/Aluminium
Material: Steel/Aluminum



631-81 Profi-Pogo
Fußteil: 27,5 x 4,5 cm
(max. 40 kg)



631-82 Profi-Pogo
Fußteil: 29 x 7 cm
(max. 80 kg)



631-83 Profi-Pogo
Fußteil: 29 x 7 cm
(max. 110 kg)

Application/Use:

While using, it is recommendable to wear a helmet as well as protection equipment for elbow, knee and wrist. Before using take off slippery shoes, shoes with heels, glasses and head- phone. Do not use the Profi Pogo near pedestrians and streets. Avoid wet, uneven or slippery floors. The Profi Pogo requires some skill and training. Overestimation can cause accidents. Practice makes the master!

Care:

The Pogo should be kept in dry area to protect it from rust. The Pogo should not be modified. Clean with usual cleaning fluids and water, rub down with a dry cloth.

Assembling:

The handle bar and the footpegs are attached with 4 screws each. When mounting the footrests, place all screws first and always change to the next screw after 2-3 rotations to tighten the screws evenly. The thin screws are intended for the handle bar.

Maintenance:

Retighten the screws on the handle bar and the footpegs regularly and replace if necessary.

WARNING!

- Read instruction before using carefully and keep for reference.
- The Profi Pogo should only be used under adult supervision. Assembly by adult only.
- Misuse can cause serious injuries!
- Inspect the Profi Pogo before using. Replace any worn, defective or missing part.
- Check and maintain all screws for tightness in regular intervals. Replace the screws if necessary.
- Make sure to have steady foot and hand contact in every case.
- Landing on head or neck can cause serious injury, paralysis or death.
- Warning. Not suitable for children under 36 months. Small parts. Choking hazard.